CAPÍTULO 8

APÉNDICE ESTADÍSTICO

8.1. LA PROTECCIÓN INTERNACIONAL EN ESPAÑA

SOLICITANTES DE ASILO POR LUGAR DE PRESENTACIÓN
2020
CEA(R)
1.704
PUESTOS FRONTERIZOS
776
C.I.E.
128
EMBAJADAS
(EXTENSIONES FAMILIARES)
86.154
TERRITORIO NACIONAL
TOTAL
88.762
masquecifras.org

SOLICITANTES DE ASILO POR COMUNIDADES AUTÓNOMAS
2020
CEA(R)
Total
88.614
1.001
3.840
418
3.085
972
474
9.614
2.446
2.763
53.871
1.617
654
1.402
9.060
9.245
2.463
3.983
285
1.421
4-18%
2-4%
0-2%
Top 5 provincias
• Madrid
• Barcelona
• Valencia
• Málaga
• Santa Cruz de Tenerife
masquecifras.org

EVOLUCIÓN DE SOLICITANTES DE ASILO EN ESPAÑA
2020
CEA(R)
2007 2008 2009 2010 2011 2012 2013 2014 2015 2016 2017 2018 2019 2020
110.000
100.000
90.000
80.000
70.000
60.000
50.000
40.000
30.000
20.000
10.000
0
7.664
4.517
3.007
2.744
3.422
2.588
4.502
5.947
14.881
15.755
31.120
54.065
118.264
88.762
FUENTE: Ministerio del Interior
masquecifras.org

RESOLUCIONES EN ESPAÑA
2020
CEA(R)
Resoluciones favorables de Protección Internacional
5.758
5%
Estatuto de Refugiado
4.360
Protección Subsidiaria
1.398
Protección por Razones Humanitarias
40.726
35%
Resoluciones desfavorables
68.435
60%
Total
114.919
FUENTE: Ministerio del Interior
masquecifras.org

EVOLUCIÓN DE CONCESIONES DE PROTECCIÓN INTERNACIONAL
CEA(R)
340
537
261
341
611
921
509
563
1583
1020
6855
4675
2895
3156
5758
Total concesiones
30.025
2006 2007 2008 2009 2010 2011 2012 2013 2014 2015 2016 2017 2018 2019 2020
masquecifras.org

EVOLUCIÓN DE LA CONCESIÓN DEL ESTATUTO DE REFUGIADO EN ESPAÑA
CEA(R)
Nº Concesiones
385
220
355
595
575
1.653
4.360
2014 2015 2016 2017 2018 2019 2020
Top procedencia
SIRIA PALESTINA PAKISTÁN
PAKISTÁN AFGANISTÁN PALESTINA
SIRIA PAKISTÁN ERITREA
PALESTINA ERITREA MARRUECOS
PALESTINA UCRANIA MARRUECOS
EL SALVADOR HONDURAS MARRUECOS
NICARAGUA HONDURAS COLOMBIA
masquecifras.org

EVOLUCIÓN DE LA CONCESIÓN DE LA PROTECCIÓN SUBSIDARIA EN ESPAÑA
CEA(R)
Nº Concesiones
1.200
800
6.500
4.080
2.320
1.503
1.398
2014
2015
2016
2017
2018
2019
2020
Top procedencia
SIRIA SOMALIA AFGANISTÁN
SIRIA SOMALIA PALESTINA
SIRIA SOMALIA AFGANISTÁN
SIRIA SOMALIA PALESTINA
SIRIA UCRANIA PALESTINA
SIRIA UCRANIA PALESTINA
SIRIA MALI UCRANIA
FUENTE: Ministerio del Interior
masquecifras.org

EVOLUCIÓN DE LA TASA DE RECONOCIMIENTO DE PROTECCIÓN
FUENTE: Ministerio del Interior
CEA(R)
100%
90%
80%
70%
60%
50%
40%
30%
20%
10%
0%
2006 2007 2008 2009 2010 2011 2012 2013 2014 2015 2016 2017 2018 2019 2020
SOLICITUDES DENEGADAS 1475 1570 2289 2268 1816 1864 1680 1210 2029 2220 3395 8675 8980 17266 68435
RAZONES HUMANITARIAS 16 7 16 8 20 18 13 3 2 0 0 0 0 39776 40726
PROTECCIÓN SUBSIDIARIA 172 333 110 162 351 595 289 357 1199 800 6500 4080 2320 1503 1398
ESTATUTO DE REFUGIADO 168 204 151 179 260 326 220 206 384 220 355 595 575 1653 4360
masquecifras.org

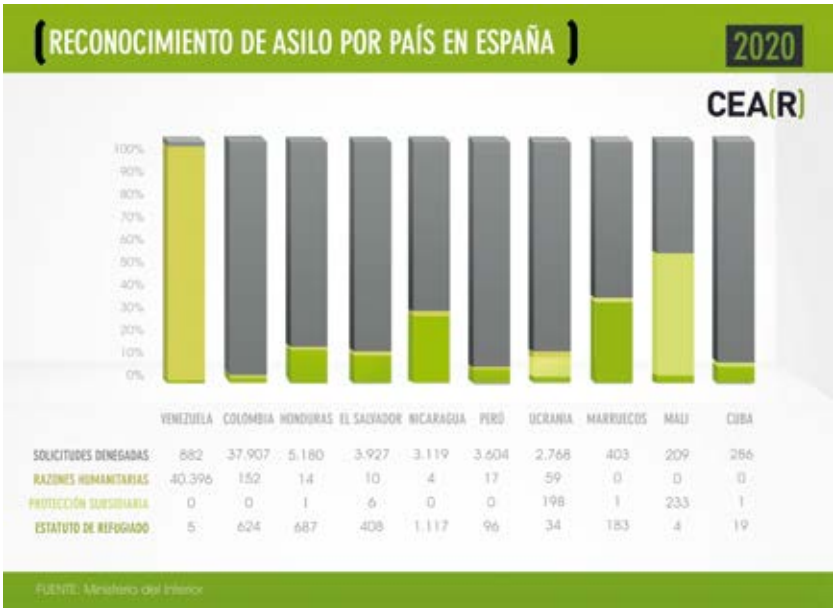
RECONOCIMIENTO DE ASILO POR PAÍS EN ESPAÑA
2020
CEA(R)
100%
90%
80%
70%
60%
50%
40%
30%
20%
10%
0%
VENEZUELA COLOMBIA HONDURAS EL SALVADOR NICARAGUA PERÚ UCRANIA MARRUECOS MALI CUBA
SOLICITUDES DENEGADAS 882 37.907 5.180 3.927 3.119 3.604 2.768 403 209 266
RAZONES HUMANITARIAS 40.396 152 14 10 4 17 59 0 0 0
PROTECCIÓN SUBSIDIARIA 0 0 1 6 0 0 198 1 233 1
ESTATUTO DE REFUGIADO 5 624 687 408 1.117 96 34 183 4 19
FUENTE: Ministerio del Interior

NACIONALIDADES CON MAYOR TASA DE RECONOCIMIENTO
2020
CEA(R)
* Nº de solicitudes resueltas
JAMAICA *26 100 %
SUDÁN *105 95,3%
LIBIA *96 85,4 %
REP. CENTROAFRICANA *28 75 %
AFGANISTÁN *127 74 %
ANGOLA *32 65,6 %
RUSIA *255 63,5 %
MALI *446 53,1 %
TASA DE RECONOCIMIENTO
0 % 10% 20% 30% 40% 50% 60% 70% 80% 90 % 100 %
*Nacionalidades con más del 50% de tasa de reconocimiento
FUENTE: Ministerio del Interior
masquecifras.org

8.2. LA PROTECCIÓN INTERNACIONAL EN LA UNIÓN EUROPEA

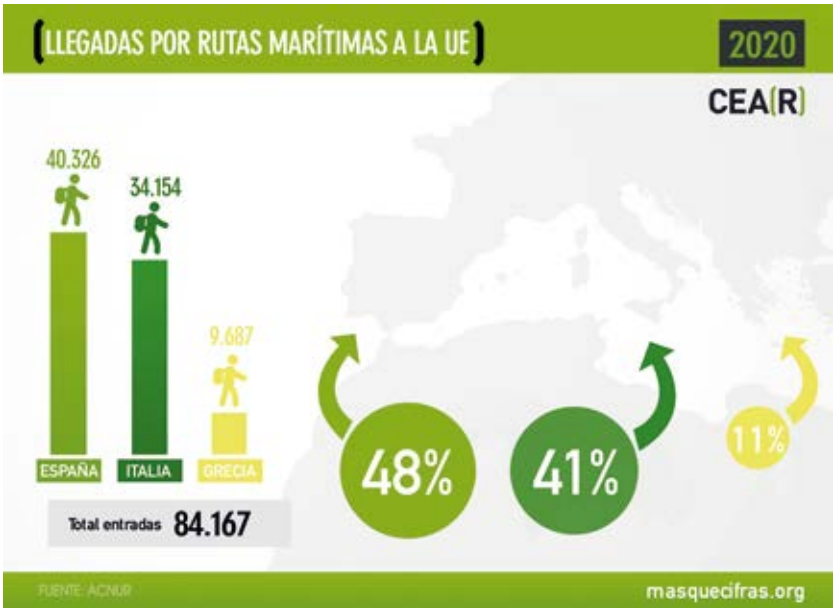

SOLICITANTES DE ASILO EN LA UNIÓN EUROPEA
2020
CEA(R)
Total solicitudes UE
471.270
88.762
93.470
16.710
121.955
26.535
15.865
40.560
España
Francia
Bélgica
Alemania
Italia
Suecia
Grecia
FUENTE: Eurostat y Ministerio del Interior
masquecifras.org

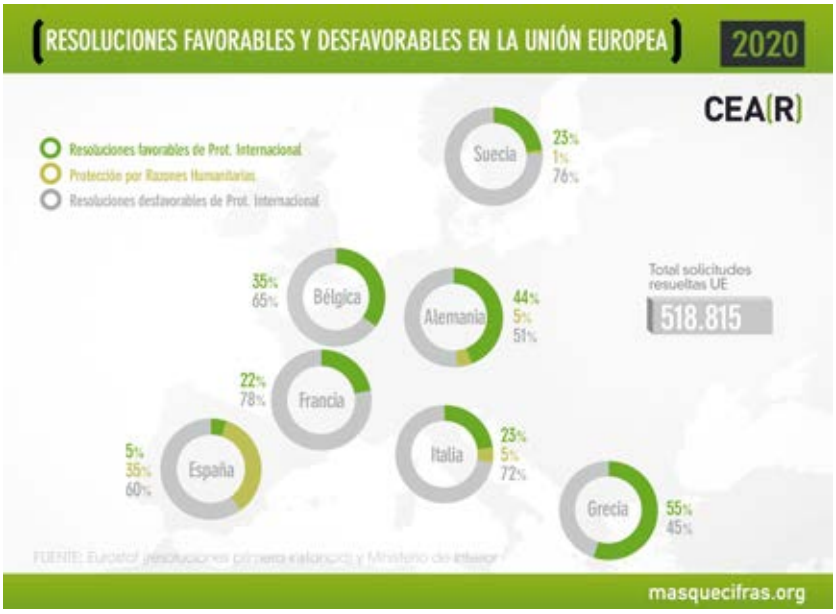
RESOLUCIONES FAVORABLES Y DESFAVORABLES EN LA UNIÓN EUROPEA
2020
CEA(R)
Resoluciones favorables de Prot. Internacional
Protección por Razones Humanitarias
Resoluciones desfavorables de Prot. Internacional
Total solicitudes resueltas UE
518.815
Suecia
23%
1%
76%
Bélgica
35%
65%
Alemania
44%
5%
51%
Francia
22%
78%
España
5%
35%
60%
Italia
23%
5%
72%
Grecia
55%
45%
masquecifras.org